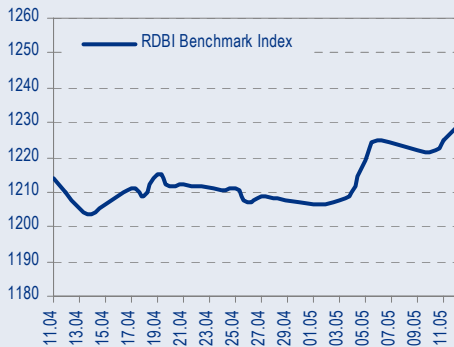
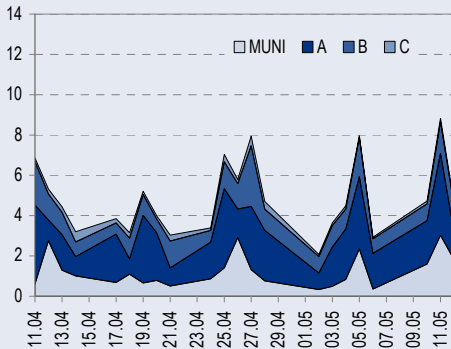




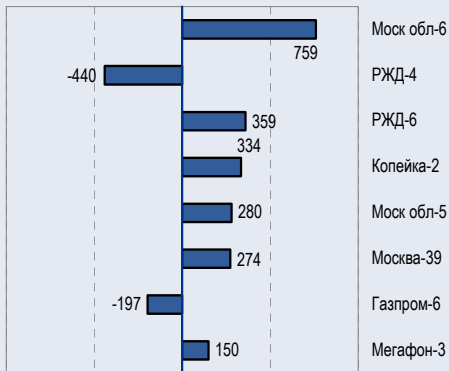
BENCHMARK INDEX КОРПОРАТИВНЫХ ОБЛИГАЦИЙ



ОБОРОТЫ ВТОРИЧНОГО РЫНКА КОРПОРАТИВНЫЕ И МУНИЦИПАЛЬНЫЕ ОБЛИГАЦИИ (БИРЖА И РПС, МЛРД РУБ.)



ЛИДЕРЫ ТОРГОВЫХ ОБОРОТОВ БИРЖА И РПС, МЛН РУБ. (СО ЗНАКОМ ИЗМЕНЕНИЯ ЦЕНЫ)



МАКРОСТАТИСТИКА

	15.05.2006	Пред. день
Остатки на корсчетах ЦБ, млрд руб.	339,4	339,1
Обменный курс ЦБ РФ, руб.	26,94	27,08
Обменный курс USD/EUR	1,2923	1,2923
Цена на нефть URALS, \$/барр.	66,94	66,94
Резервы ЦБ РФ, млрд \$ *	231,1	5,4
MIBOR, %	2,5	2,5
Ставки overnight (оценка ФК Уралсиб)		
Банки первого круга, %	1,5-2,0	1,3-1,5
Банки второго круга, %	2,0-2,5	1,5-2,0
Банки третьего круга, %	2,3-2,8	1,8-2,0

*Преположенная валюта

РЫНОК РУБЛЕВЫХ ОБЛИГАЦИЙ

Прошедшим днем наибольший рост продемонстрировал сектор ОФЗ, ралли в котором продолжается на фоне ожиданий инвесторов по дальнейшему укреплению рубля. На фоне этих спекуляций паритет валютных и рублевых доходностей российских облигаций не кажется событием столь отдаленной перспективы.

На сегодняшний день спред России'30 к выпуску ОФЗ 46018 составляет 52 б.п. и мы считаем возможным сокращение спреда до 30 б.п. в течение 1-2 месяцев, однако, на наш взгляд, сужение спреда будет происходить в большей степени за счет роста доходности на рынке евробондов, а снижающиеся доходности сектора госбумаг проделают меньший путь, нежели рынок UST.

Несмотря на традиционную для понедельника консолидацию, усиленную ростом доходности на внешних рынках, мы не ожидаем сильного снижения цен на рублевом рынке.

Тем не менее, мы рекомендуем повременить с покупкой бумаг первого эшелона, поскольку считаем, что инвесторам представится более удачный момент для пополнения позиций бумагами. стр.2

ТАКЖЕ В НОМЕРЕ

ЭКОНОМИКА

Министр финансов осторожен в вопросе конвертируемого рубля

Осторожная реакция министра финансов Кудрина на призыв президента Путина обеспечить свободную конвертируемость рубля показывает масштаб проблем, которые России еще предстоит решить, двигаясь по пути к рыночной экономике. Мы поддерживаем взвешенную позицию, которую занял Минфин. стр.3

БАЛТИКА

Хорошие результаты за I квартал 2006 г.

..... стр.4

ВБД

Антимонопольная служба одобрила покупку Очаковского молокозавода

Мы позитивно оцениваем новость о скором завершении сделки по приобретению контрольного пакета акций Очаковского молокозавода. Это приобретение даст Вимм-Билль-Данну портфель сильных молочных брендов и значительную долю высокодоходного московского рынка. стр.5

ГАЗПРОМ

Долгосрочный контракт с Румынией по поставкам газа

..... стр.5

СТАТИСТИКА

..... стр.6

Новости

✦ Долгосрочный рейтинг «BB» ОАО «ЛУКОЙЛ» помещен в список CreditWatch с позитивным прогнозом; рейтинг «ruAA» подтвержден. [S&P]

✦ Альянс AiRUnion во главе с авиакомпанией KrasAir намерен инвестировать 565 млн долл. в расширение мощностей красноярского аэропорта «Емельяново». В компании рассчитывают, что благодаря этому пассажиропоток «Емельяново» через 10 лет вырастет в 10 раз. [Ведомости]

✦ Процентная ставка по четвертому купону облигаций ЗАО «Трансмашхолдинг» установлена в размере 1% годовых. [Rusbonds.ru]

✦ Ставка купона на 3-6 купонные периоды по облигациям ЗАО «НСММЗ» установлена в размере 1% годовых. [Rusbonds.ru]



Рынок рублевых облигаций

КОММЕНТАРИИ ПО РЫНКУ

Прошедшим днем

... наибольший рост продемонстрировал сектор ОФЗ, ралли в котором продолжается на фоне ожиданий инвесторов по дальнейшему укреплению рубля. На фоне этих спекуляций паритет валютных и рублевых доходностей российских облигаций не кажется событием столь отдаленной перспективы.

На сегодняшний день спред России'30 к выпуску ОФЗ 46018 составляет 52 б.п. и мы считаем возможным сокращение спреда до 30 б.п. в течение 1-2 месяцев, однако, на наш взгляд, сужение спреда будет происходить в большей степени за счет роста доходности на рынке евробондов, а снижающиеся доходности сектора госбумаг проделают меньший путь, нежели рынок UST.

Treasuries

Высокий индекс цен импортируемых в США товаров заставил участников рынка Treasuries в очередной раз усомниться в вероятности паузы в повышении ставок. С начала года доходность UST10 выросла почти на процент, за последнюю неделю с уровня 5,05-5,10% 10-летние ноты перебазируются на уровень – 5,10-5,20%, и это даже несмотря на то, что консенсус по ставке в июне все еще находится на уровне 5,0%.

Торговые идеи:

Бумага ЭФКО-1 при длине в 4 месяца обладает более высокой доходностью чем ЭФКО-2 (10,1% на 8,8 мес.). В настоящий момент ЭФКО-1 торгуется с доходностью 10,4% по цене 99,3% и представляет собой отличное вложение как на срок до погашения (8 месяцев), так и на более короткий период, поскольку выпуск будет расти в цене по мере приближения срока погашения.

Рекомендация «держат» сохраняется для: МОИА (8,11% на 1,4 мес.), Инком-Лада-2 (11,9% на 9,4 мес.), Мособлгаз (9,54% на 31 мес.), ЯТХ (12,42% на 5,6 мес.), Адамант (11,79% на 25 мес.).

Мастер-Банк-2

Мастер-Банк объявил ставку купона по облигациям второго выпуска в размере 11,75%, а также выставил дополнительную годовую оферту. Таким образом, доходность выпуска Мастер-Банк-2 (по цене 100,15%) к новой оферте составляет 11,96% и представляется нам весьма привлекательной. Мы рекомендуем Мастер-Банк-2 к покупке с краткосрочной целью по цене в 101,5%.

Инком-Лада-2 – перспективы роста на лицо

Выпуск Инком-Лада-2 обращается на вторичном рынке с начала апреля этого года и в настоящий момент торгуется с доходностью 11,85% к оферте через 10 мес.

Учитывая, что доходность первого более короткого выпуска компании составляет около 9,3%, мы считаем, что у выпуска Инком-Лада-2 в долгосрочной перспективе есть потенциал роста цены до уровня 101,5%, что соответствует доходности к оферте на уровне 10,10%.

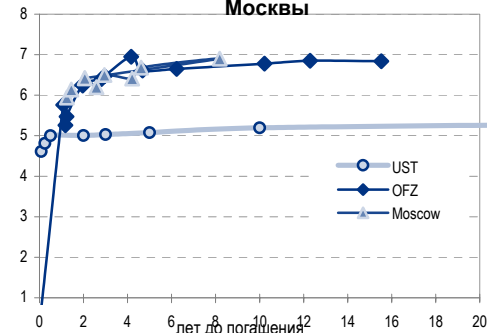
В ближайшие дни

Несмотря на традиционную для понедельника консолидацию, усиленную ростом доходности на внешних рынках, мы не ожидаем сильного снижения цен на рублевом рынке.

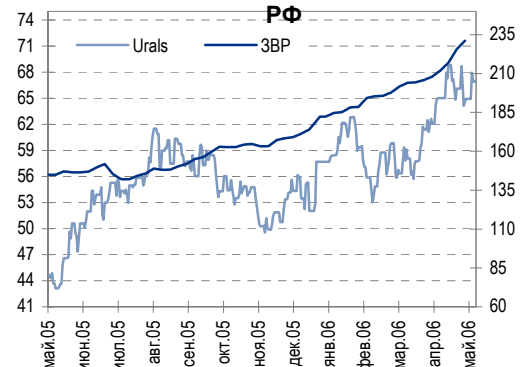
Тем не менее, мы рекомендуем повременить с покупкой бумаг первого эшелона, поскольку считаем, что инвесторам представится более удачный момент для пополнения позиций бумагами.

Анастасия Залеская, zal_av@uralsib.ru

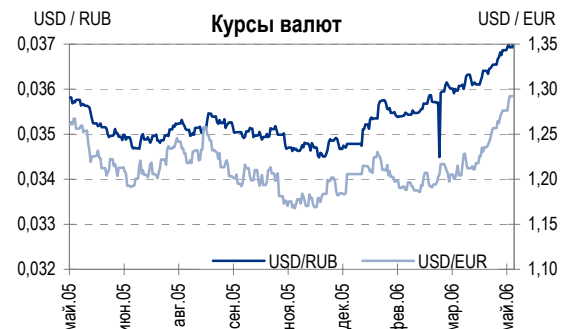
Кривые доходности UST, ОФЗ и Москвы



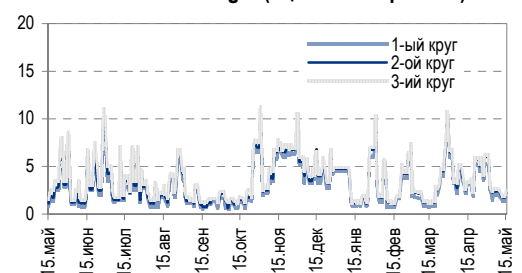
Цены на нефть и резервы ЦБ РФ



Курсы валют



Ставки Overnight (оценка ФК Уралсиб)





Экономика

Министр финансов осторожен в вопросе конвертируемого рубля

Кудрин придерживается реалистичного подхода... Осторожная реакция министра финансов Кудрина на призыв президента Путина обеспечить свободную конвертируемость рубля показывает масштаб проблем, которые России еще предстоит решить, двигаясь по пути к рыночной экономике. Мы поддерживаем взвешенную позицию, которую занял Минфин. Инвесторы, безусловно, выиграют от отмены ограничений на перемещение капиталов, но эта отмена, по нашему мнению, в будущем может затруднить контроль ЦБ РФ над темпами укрепления национальной валюты.

...и рассматривает свободную конвертируемость рубля как отдаленную перспективу. Выступая в пятницу в Екатеринбурге, министр финансов Алексей Кудрин заявил о том, что Россия снимет все действующие ограничения на движение капитала с 1 июля 2006 г. В то же время Кудрин выразил сомнение относительно достижения свободной конвертируемости рубля в ближайшей перспективе, даже если экспорт России будет оплачиваться национальной российской валютой. По мнению министра, реальная конвертируемость станет возможной только после того, как России удастся снизить темпы инфляции до 2–3% в год, на что потребуются значительно больше времени, чем один-два года.

Владимир Тухомиров, tih_vi@uralsib.ru

Газпром

Долгосрочный контракт с Румынией по поставкам газа

Отличные долгосрочные перспективы. Новость о возобновлении контракта по поставкам газа в Румынию носит позитивный характер и подтверждает, что компания следует стратегии создания стоимости за счет экспорта. При этом немедленное влияние поступившей новости на котировки акций Газпрома, по нашему мнению, будет незначительным, так как поставки газа в Румынию составляют низкую долю в совокупном объеме экспорта Газпрома.

Контракт с Румынией по поставкам газа возобновлен. В минувшую пятницу Газпром подписал с Румынией долгосрочный контракт по поставкам природного газа. Компания заявила, что создаст СП для строительства подземного газового хранилища в этой стране, сообщают СМИ.

Поставки газа в Румынию. По информации СМИ, Газпром подписал контракт с тремя румынскими компаниями, который предусматривает поставки газа Газпромом в объеме 50 млрд куб. м в течение 25 лет. В прошлом году Газпром поставил Румынии 4,5 млрд куб. м газа.

Впереди – торговля электроэнергией в Великобритании

По данным СМИ, Газпром планирует начать торговлю электроэнергией в Великобритании. Компания присоединилась к Кодексу балансирования и расчетов (UK Balancing and Settlement Code), который регламентирует деятельность по продаже, покупке и передаче оптовой электроэнергии.

*Каюс Рапану, rap_ca@uralsib.ru
Алексей Кормициков, kor_an@uralsib.ru
Анна Юдина, udi_an@uralsib.ru*

**БАЛТИКА****Хорошие результаты за I квартал 2006 г.**

Внушительная прибыль на фоне небольшого снижения продаж. По итогам I квартала 2006 г. Балтика продемонстрировала в целом хорошие финансовые результаты, несмотря на некоторое снижение объема продаж в натуральном выражении. Чистые продажи выросли на 13,8% на фоне сокращения объема продаж на 1,7% и умеренного роста средней отпускной цены за счет повышения цен и улучшения ассортимента. Мы считаем Балтику фундаментально одной из самых привлекательных компаний потребительского рынка в России.

Рост чистых продаж на 13,8%. В прошедшую пятницу Балтика опубликовала результаты за I квартал 2006 г. по МСФО. Чистые продажи компании увеличились на 13,8% с уровня I квартала 2005 г. Валовая прибыль выросла на 23,2%, EBITDA упала на 11,7%, чистая прибыль возросла на 3,2%. Норма валовой прибыли достигла впечатляющих 51,3%.

Сильный рост валовой прибыли**Отчет о прибылях и убытках, тыс.евро**

	I кв.05	I кв.06	Изм за кв.
Выручка	165,4	188,2	13,8%
Валовая прибыль	78,4	96,6	23,2%
Общие и административные расходы	48,8	64,5	32,1%
ЕБИТДА	44,8	50,2	12,1%
Операционная прибыль	29,4	32,2	9,4%
Прибыль до налогов	30,8	34,4	11,5%
Чистая прибыль	23,3	24,0	3,2%

Источники: Балтика, оценка УРАЛСИБа

Противоречивые показатели рентабельности**Показатели рентабельности, %**

	I кв.05	I кв.06	Изм., п.п.
Норма валовой прибыли	47,4	51,3	3,9
Норма EBITDA	27,1	26,7	(0,4)
Норма операционной прибыли	17,8	17,1	(0,7)
Норма чистой прибыли	14,1	12,8	(1,3)

Источники: оценка УРАЛСИБа

Снижение объема продаж... Снижение продаж пива на 1,7%, повлекшее за собой сокращение доли Балтики на российском рынке пива на 1,1 п.п., связано не только с небывало холодной погодой нынешней зимой. Оно также обусловлено тем, что в ходе слияния с другими компаниями холдинга ВВН в России (с Пикрой, Веной и Ярпиво) потребовались значительные ресурсы на перестройку системы продаж и дистрибуции и переход на единую маркетинговую модель. С учетом всех этих факторов мы по-прежнему считаем Балтику фундаментально одной из самых сильных пивоваренных компаний в России.

... и рост административных расходов в связи реорганизацией. Административные расходы Балтики выросли в отчетном периоде на 65,7% по сравнению с соответствующим прошлогодним показателем. Согласно комментариям Балтики, этот рост вызван также реструктуризацией системы дистрибуции в рамках слияния с Пикрой, Веной и Ярпиво. Завершения сделки осталось ждать недолго, и мы надеемся, что Балтике удастся улучшить картину с расходами, как только завершится процесс интеграции.

Марат Ибрагимов, ibr_my@uralsib.ru



Вимм-Билль-Данн

Антимонопольная служба одобрила покупку Очаковского молокозавода

Хорошее приобретение. Мы позитивно оцениваем новость о скором завершении сделки по приобретению контрольного пакета акций Очаковского молокозавода. Это приобретение даст Вимм-Билль-Данну портфель сильных молочных брендов и значительную долю высокодоходного московского рынка.

ВБД купил крупного конкурента на московском рынке. Как сообщают «Ведомости», Федеральная антимонопольная служба одобрила сделку по приобретению Вимм-Билль-Данном контрольного пакета акций Очаковского молокозавода – одного из крупнейших московских производителей молочной продукции.

Долгосрочная стоимость для акционеров ВБД. По нашим оценкам, выручка Очаковского молокозавода за 2005 г. составила 91 млн долл., EBITDA – 3 млн долл., а справедливая стоимость контрольного пакета акций предприятия составила 40–50 млн долл. Согласно результатам исследования AC Nielsen, в 2005 г. доля Очаковского молокозавода на московском рынке молочной продукции составила 8% в денежном выражении, а доля Вимм-Билль-Данна – 48%.

Марат Ибрагимов, ibr_my@uralsib.ru



Рынок рублевых облигаций

Выпуск	Объем выпуска, млн. руб.	Купонная ставка, %	Дата			Месяцев до		Цена	Изм.	Торговый объем, руб.	Котировки		Доходность, %				DVO1	Рейтинг		Сред. бп
			купона	оферты	погаш.	офрт.	погаш.				покупка	продажа	офрт.	погаш.	HPR	текущ.		S&P/M	Уралсиб	
КОРПОРАТИВНЫЕ ОБЛИГАЦИИ																				
ГОСКОМПАНИИ																				
Аижк	1 070	11,00	01.июн.06		01.дек.08		31,1													
Аижк-2	1 500	11,00	01.авг.06		01.фев.10		45,4				112,00	112,75								
Аижк-3	2 250	9,40	15.июл.06		15.окт.10		53,9				106,15	106,68								
Аижк-4	900	8,70	01.авг.06		01.фев.12		69,7													
Аижк-5	2 200	7,35	15.июл.06		15.окт.12		78,3		7 000 000											
Аижк-6	2 500	7,40	15.июл.06		15.июл.14		99,5				99,90	100,10								
ВТБ-4	5 000	6,50	21.сен.06		19.мар.09		34,7													
ВТБ-5	15 000	6,20	27.июл.06	26.апр.07	17.окт.13		90,5												BBB/Baa2	
Газпром-3	10 000	8,11	22.июл.06		18.янв.07		8,4	101,20	-0,05	202 400	100,45	101,69		6,38	6,14	8,01	0,65		BBB/Baa2	
Газпром-4	5 000	8,22	16.авг.06		10.фев.10		45,7	104,02	0,07	20 281 696	103,91	104,07		7,10	7,90	3,22			BBB/Baa2	
Газпром-5	5 000	7,58	10.окт.06		09.окт.07		17,2												BB+/Baa2	
Газпром-6	5 000	6,95	10.авг.06		06.авг.09		39,4	100,00	-0,05	197 321 000	99,90	100,19		7,06	6,95	2,76			BB+/Baa2	
РЖД-2	4 000	7,75	07.июн.06		05.дек.07		19,1	101,45	2,68	48 715 951	101,20			6,87	7,64	1,43			BB+/Baa2	
РЖД-3	4 000	8,33	07.июн.06		02.дек.09		43,3	104,29	-0,04	5 476 035	104,00	104,40		7,07	7,99	3,08			BB+/Baa2	
РЖД-4	10 000	6,59	15.июн.06		14.июл.07		13,3	99,70	-0,44	440 146 517	100,05	101,75		6,99	6,61	1,00			BB+/Baa2	
РЖД-5	10 000	6,67	28.июл.06		23.янв.09		32,9				99,00	99,70							BBB-/ruAA+/Baa2	
РЖД-6	10 000	7,35	17.май.06		10.янв.10		54,8	100,56	0,09	359 405 236	100,40	100,57		7,33	7,31	3,67			BBB-/ruAA+/Baa2	
РЖД-7	5 000	7,55	17.май.06		07.ноя.12		79,0	101,39	0,04	147 162 000	101,40	101,60		7,41	7,45	4,97			BBB-/ruAA+/Baa2	
ФСК ЭЭС	5 000	8,80	20.июн.06		18.дек.07		19,5				102,85	103,10							BBB-/ruAA+/Baa2	
ФСК ЭЭС-2	7 000	8,25	27.июн.06		22.июн.10		50,1	103,09	0,16	21 812 348	103,00	103,20		7,50	8,00	3,44			BBB-/ruAA+/Baa2	
ФСК ЭЭС-3	7 000	7,10	16.июн.06		12.дек.08		31,5	100,00	0,02	36 985 000	99,90	100,00		7,22	7,10	2,25			BBB-/ruAA+/Baa2	
СЫРЬЕ																				
Итера	1 200	9,75	07.июн.06		07.дек.07		19,1	101,25	0,03	18 554 478	101,25	101,40		9,07	9,63	1,39			BBB-/ruAA+/Baa2	
Лукойл	6 000	7,25	23.май.06	20.ноя.07	17.ноя.09		18,6	42,8		71 023 783	100,90	101,80							BBB-/ruAA+/Baa2	
Новатэк	1 000	9,40	01.июн.06		30.ноя.06		6,7				101,35									
РуссНефть	7 000	9,25	16.июн.06	12.дек.08	10.дек.10		31,5	55,8	0,03	3 645 500	101,25	101,34		8,88	9,14	2,20			BBB-/ruAA+/Baa2	
СУЭК-2	1 000	8,50	18.май.06		15.фев.07		9,3												C	
Татнефть-3	1 500	12,00	01.июл.06		01.июл.06		1,7	100,01	-0,62	32 782 245		101,10		12,01	11,43	12,00	0,13		B-	
ТНК-ВР	3 000	15,00	29.май.06		28.ноя.06		6,7				104,51	105,50							BBB-/ruAA+/Baa2	
Удмуртнефть	1 500	9,50	01.июн.06	01.дек.06	01.мар.08		6,8	22,0	0,10	700 700	99,90	100,10		9,63	9,14	9,49	0,50		BBB-/ruAA+/Baa2	
МЕТАЛЛУРГИЯ																				
Амурметалл	1 500	9,80	31.авг.06		26.фев.09		34,0	100,35	0,05	51 566 900	100,12	100,40				9,77				
Маир	500	12,30	04.июл.06		03.апр.07		10,9	100,97	-0,03	14 972 173	100,65	101,00				11,61	10,97	12,18	0,78	
Макси-Групп	3 000	11,25	14.сен.06	13.сен.07	12.мар.09		16,3	34,5	0,31	51 208 087	99,25	99,90		12,28		11,35	1,13		BBB-/ruAA+/Baa2	
Мечел-ТД	3 000	11,75	16.июн.06	16.июн.06	12.июн.09		1,2	37,6			100,40	100,55							B-	
Мечел-СГ	2 000	10,69	25.май.06	30.май.06	22.ноя.07		0,6	18,6			100,08	100,13							C	
НСММЗ	1 000	12,10	22.май.06	22.май.06	19.май.08		0,3	24,6	-0,07	142 186 196	99,90	100,05		12,87	12,12	12,10	0,03		B-	
РусАлФин-2	5 000	8,00	20.май.06		20.май.07		12,4	100,85	0,05	6 051	100,78	100,85		7,25	7,93	0,94			BBB-/ruAA+/Baa2	
РусАлФин-3	6 000	7,20	21.сен.06		21.сен.08		28,8				99,05	99,25							NR	
Северсталь	3 000	8,10	29.июн.06		28.июн.07		13,7												BBB-/ruAA+/Baa2	
ТЧМ-2	1 000	11,00	02.июн.06		02.дек.07		19,0	100,00	-0,01	1 146 000						11,00			NR	
Хайленд Голд	750	12,00	05.июл.06	04.окт.06	02.апр.08		4,8	23,0	-0,23	10 698 575	100,90			11,53	10,95	11,96	0,36		BBB-/ruAA+/Baa2	
ТЕЛЕКОММУНИКАЦИИ																				
ВолгаТел-2	3 000	8,20	06.июн.06	02.дек.08	30.ноя.10		31,2	55,4	0,00	2 004				8,27		8,18	2,19		BBB-/ruAA+/Baa2	
ВолгаТел-3	2 300	8,50	06.июн.06		30.ноя.10		55,4	100,20	-0,20	350 700	100,20	100,49		8,61		8,48	2,89		BBB-/ruAA+/Baa2	
Вымпелком	3 000	9,90	16.май.06		16.май.06		0,1												B+	
Дальсвязь	1 000	13,00	17.май.06		15.ноя.06		6,2												B-	
МГТС-4	1 500	7,10	25.окт.06	25.апр.07	22.апр.09		11,6	35,9				100,50							BBB-/ruAA+/Baa2	
МГТС-5	1 500	8,30	30.май.06	29.май.07	25.май.10		12,7	49,1											BBB-/ruAA+/Baa2	
Мегафон	1 500	11,50	07.июн.06		07.июн.06		0,9				100,30	100,38							BBB-/ruAA+/Baa2	
Мегафон-2	1 500	9,28	11.окт.06		11.апр.07		11,1			62 803 800	102,05	102,50							BBB-/ruAA+/Baa2	
Мегафон-3	3 000	9,25	17.окт.06		15.апр.08		23,5	103,05	0,04	149 782 302	102,95	103,20		7,66	8,98	1,74			BBB-/ruAA+/Baa2	
С-ЗТел-2	1 500	7,50	05.июл.06		03.окт.07		17,0	102,00	2,35	30 600 000	99,00	101,00		5,41	7,35	0,89			BBB-/ruAA+/Baa2	
С-ЗТел-3	1 500	9,25	01.июн.06	28.фев.08	24.фев.11		21,9	58,3			101,42	102,60							BBB-/ruAA+/Baa2	
Сибирьтел-3	1 530	14,50	14.июл.06		14.июл.06		2,1				101,02	101,25							B	
Сибирьтел-4	2 000	12,50	06.июл.06		05.июл.07		14,0	105,07	0,07	4 128 851	105,05	105,15		7,93	11,90	1,08			B	
Сибирьтел-5	3 000	9,20	27.окт.06		25.апр.08		23,8				101,41	105,00							B	
Сибирьтел-6	2 000	7,85	21.сен.06	23.сен.08	16.сен.10		28,8	52,9			98,75	99,25							B	
СМАРТС-2	500	15,00	26.июн.06	26.июн.06	26.июн.07		1,5	13,7	0,14	53 100	100,31	100,37		13,45	10,63	12,72	14,97	0,11	B-	
СМАРТС-3	1 000	14,10	03.окт.06	06.окт.06	29.сен.09		4,9	41,2			100,75	101,00							B-	
Таттелеком	600	11,75	08.авг.06		06.май.07		12,0				103,50	103,89							B+	
УрСИ-6	3 000	14,25	18.июл.06		18.июл.06		2,2	101,31	0,03	2 844 746	101,29	101,31		6,91	6,72	14,07	0,18		B+	
УрСИ-4	3 000	9,99	02.ноя.06		01.ноя.07		17,9			30 915 000	102,85	103,15							B+	
УрСИ-5	2 000	9,19	19.окт.06		17.апр.08		23,5				100,00	102,40							B+	
УрСИ сев06	2 000	8,20	25.май.06	20.ноя.08	17.ноя.11		30,8	67,2	0,10	10 001 991	99,80	100,20		8,37		8,20	2,16		B+	
УрСИ-7	3 000	8,40	19.сен.06	17.мар.09	13.мар.12		34,7	71,1											B+	
Центртел-3	2 000	12,35	15.сен.06		15.сен.06		4,2	101,65	0,25	22 684 203	101,70	101,83		7,49	7,31	12,15				



Рынок рублевых облигаций

Выпуск	Объем выпуска, млн. руб.	Купонная ставка, %	Дата			Месяцев до		Цена	Изм.	Торговый объем, руб.	Котировки		Доходность, %				DVO1	Рейтинг		Сред. бл	
			купона	оферты	погаш.	офрт.	погаш.				покупка	продажа	офрт.	погаш.	HPR	текущ.		S&P/M	Урал сиб		
КОРПОРАТИВНЫЕ ОБЛИГАЦИИ (продолжение)																					
Нидан-2	1 000	10,80	17.май.06		16.май.07		12,3												C		
Нутритек	1 200	12,00	13.июн.06	13.июн.06	09.июн.09	1,1	37,5				100,05	100,45							B		
ОГО-1	1 100	15,50	21.окт.06		22.апр.07		11,5	102,48	0,19	3 655 165	102,40	102,50		12,70	11,06	15,12	0,76		C+	723	
ОГО-2	1 200	12,95	27.авг.06		25.фев.09		34,0				100,00								C+		
ОСТ-2	1 000	12,90	09.ноя.06	19.май.06	08.май.08	0,2	24,2	100,30	0,06	53 159	100,19	100,40	12,06		11,40	12,86	0,02		C+	771	
ОтчЛек-2	1 000	10,25	22.авг.06	21.авг.07	17.фев.09	15,5	33,7														
Очаково-2	1 500	8,50	14.сен.06		11.сен.08		28,4	99,36	0,06	7 104 150	99,26	99,40		9,06		8,55	1,62		B-	270	
ПИТ-1	1 000	12,00	28.сен.06		28.сен.06		4,6												C		
ПИТ-2	1 500	14,25	25.сен.06	25.сен.06	23.мар.09	4,5	34,9				100,00	102,90							C		
ПраймДон	1 000	12,50	11.авг.06		10.ноя.06		6,1												C+		
Талосто	1 000	10,00	08.сен.06	14.сен.07	06.мар.09	16,3	34,3	100,26	0,01	18 047 500	100,00	100,25	9,87	4,81		9,97	1,18			398	
ЭФКО	800	8,00	05.сен.06		05.сен.06		3,9	99,17	-0,13	11 394 560	99,12	99,30		10,93	10,55	8,07	0,29		C-	638	
ЭФКО-2	1 500	10,50	28.июл.06	26.янв.07	22.янв.10	8,6	45,0	100,40	0,00	5 020 000	100,41	100,52	10,10		9,61	10,46	0,64		C-	489	
розничная торговля																					
Виктория	1 500	9,90	03.авг.06	01.фев.07	29.янв.09	8,8	33,1	100,42	0,06	1 305 400	100,36	100,45	9,46		9,04	9,86	0,66			423	
Детский Мир	1 150	8,50	11.авг.06		29.янв.15		106,1				99,50	100,40									
Дикая Орхидея	1 000	11,30	13.июл.06	12.апр.07	09.апр.09	11,2	35,4														
Дикси	3 000	9,25	21.сен.06		17.мар.11		59,0														
Инком-Лада	700	17,00	25.май.06	14.дек.06	22.ноя.07	7,2	18,6				103,50	104,00									
Инком-Лада-2	1 400	11,75	19.май.06	16.фев.07	12.фев.10	9,3	45,7														
Копейка	1 200	9,75	20.июн.06	19.дек.06	17.июн.08	7,4	25,6	101,45	0,20	50 726 015	101,25	101,50	7,47		7,15	9,61	0,56		B-/ruBBB	241	
Копейка-2	4 000	8,70	24.май.06	18.фев.09	15.фев.12	33,8	70,2	99,75	0,06	334 220 488	99,65	99,85	9,10		8,88	8,72	2,28		B-/ruBBB	262	
Магнит	2 000	9,34	24.май.06		19.ноя.08		30,7	101,43	-0,12	29 473 981	101,40	102,00				9,21	2,15			229	
Марта-Финанс	700	14,84	25.май.06	25.май.06	22.май.08	0,4	24,7	104,77	-0,03	1 676 280	104,65	104,89	-66,29	12,48		14,16	1,71			620	
Марта-Финанс-2	1 000	11,75	07.июн.06	07.июн.07	06.дек.09	13,0	43,5	100,05	0,13	1 800 870	100,04	100,10				11,74	0,93			629	
Матрица	1 200	12,32	14.июн.06	13.июн.07	10.дек.08	13,2	31,4	99,96	-0,13	1 109 522	99,97	100,02	12,71			12,32	0,93			696	
МИР	1 000	9,89	27.июн.06	27.дек.06	27.дек.07	7,6	19,8	100,55	0,05	1 005 500	100,40	100,60	9,13		8,65	9,84	0,58			404	
Перекресток	1 500	8,81	11.июл.06	11.июл.06	08.июл.08	2,0	26,3				100,10	100,30							B		
Пятёрочка	1 500	11,45	17.май.06		12.май.10		48,7												Ва3/BB-	B+	
Пятёрочка-2	3 000	9,30	20.июн.06		14.дек.10		55,9	102,90	0,18	83 440 390	102,81	102,95		8,70		9,04	3,65		Ва3/BB-	B+	
сервис																					
ДжЭфСи-2	1 200	13,00	06.июн.06	26.дек.06	04.дек.07	7,6	19,0			8 160 000	101,85	102,09							B-	C+	
Евросервис	1 500	14,00	20.июн.06	19.дек.06	18.дек.07	7,4	19,5	100,75	-0,07	546 073	100,20	100,84	13,28		12,42	13,90	0,53			823	
ИстЛайн-2	3 000	11,59	25.май.06	23.ноя.06	22.май.08	6,5	24,7	100,07	0,17	8 515 124	99,82	100,03	11,76		10,87	11,58	0,48		B-/ruBBB-	NR	
Лаверна	1 000	12,00	12.окт.06	12.апр.07	08.апр.10	11,2	47,6														
ММК-Трансфинанс	650	11,50	13.июл.06	16.янв.07	10.июл.08	8,3	26,3				100,50	101,50									
Мособлгаз	1 000	10,75	22.июн.06		21.дек.08		31,8				102,05	102,34									
Разгуляй	1 000	14,00	05.июн.06		05.июн.06		0,8				100,35	100,50								C-	
РКС	1 500	9,70	18.окт.06	17.окт.07	15.апр.09	17,4	35,6														
Росинтер-2	400	10,00	05.июл.06		02.июл.08		26,1													C	
Росинтер-3	1 000	11,00	01.сен.06	01.сен.06	27.авг.10	3,7	52,3													C	
Санвэй	3 000	11,66	07.июн.06	06.июн.07	03.дек.08	13,0	31,2	101,46	0,03	1 521 860	101,45	101,50	10,43			11,49	0,95			470	
Трансаэрс	2 500	11,65	10.авг.06	09.авг.07	05.фев.09	15,1	33,3				101,15	101,40									
ЭйрЮнион	1 500	13,00	16.май.06	15.май.07	10.ноя.09	12,3	42,6														
ЮТэйр	1 000	10,65	24.май.06		22.ноя.06		6,5	100,48	0,03	1 115 299	100,36	100,50		9,92	9,24	10,60	0,49			496	
строительство																					
Адамант	500	14,10	08.июн.06	08.июн.06	05.июн.08	0,9	25,2	102,30	0,12	267 005	102,21	102,45	-14,60	11,72		13,78	1,72		B-	538	
ГлМосСтрой	2 000	13,00	27.май.06		27.май.06	0,5	12,7	100,00	-0,11	20 016 016	100,10	100,10	13,44		12,65	13,00	0,04			909	
ЛенСпецСМУ	1 000	12,00	26.окт.06	24.апр.08	22.апр.10	23,8	48,0	100,00	0,00	50 000	99,95	100,00	11,84			12,00	1,61			563	
ЛСР	1 000	11,00	21.сен.06	22.мар.07	20.мар.08	10,5	22,6	99,80	0,11	253 482	99,80	99,90	11,53		11,09	11,02	0,76			610	
Миракс Групп	1 000	12,50	22.авг.06	22.авг.06	19.авг.08	3,4	27,7	101,27	0,02	202 540	101,27	101,55	7,86	10,84	7,65	12,34	1,89			B-	425
ПИК-5	1 120	13,00	23.май.06	23.май.06	20.май.08	0,4	24,6	100,00	-0,05	18 073 013	100,00	100,20	13,45		12,65	13,00	0,03			C	
Стройтрансгаз	3 000	9,60	28.июн.06		25.июн.08		25,8	101,60	0,06	28 436 000	101,48	101,70		8,94		9,45	1,84			252	
СУ-155	1 500	10,50	29.июн.06		30.мар.07		10,7													C+	
энергетика																					
Башкирэн-2	500	9,50	24.авг.06		22.фев.07		9,5													B	
Башкирэн-3	1 500	8,56	03.июл.06		19.мар.09		34,7													B	
Ленэнерго	3 000	10,25	19.окт.06		19.апр.07		11,4	100,36	-1,14	6 574 380	101,10	101,47		10,07	9,77	10,21	0,84		B-	452	
Мосэнерго-2	5 000	7,65	31.авг.06	23.фев.12	18.фев.16	70,4	119,0	99,50	0,24	54 725 995	99,45	99,80	7,91			7,69	4,41		B-/ruBBB+	143	
СвердлЭн	500	10,50	31.авг.06		01.мар.07		9,8													C	
Татэнерго	1 500	9,65	14.сен.06		13.мар.08		22,4				103,15	103,45									
Якутскэнерго	400	14,00	31.авг.06		31.авг.06		3,7													C+	
химия																					
Куйбышевазот-2	2 000	8,80	08.сен.06		04.мар.11		58,6	100,40	0,10	17 228 481	100,25	100,50		8,88		8,76	3,72			229	
НИКОСХИМ	1 000	14,00	15.июн.06		14.дек.06		7,2	101,55	0,05	1 117 077	101,56	102,00		11,48	10,61	13,79	0,54		ruBB	C	
НКНХ-3	2 000	8,00	01.июн.06		01.сен.07		15,9													B	
НКНХ-4	1 500	9																			



Рынок рублевых облигаций

Выпуск	Объем выпуска, млн. руб.	Купонная ставка, %	Дата			Месяцев до		Цена	Изм.	Торговый объем, руб.	Котировки		Доходность, %				DVO1	Рейтинг		Сред. бл
			купона	оферты	погаш.	офрт.	погаш.				покупка	продажа	офрт.	погаш.	HPR	текущ.		S&P/M	Уралсиб	
КОРПОРАТИВНЫЕ ОБЛИГАЦИИ (продолжение)																				
увз-2	3 000	9,35	04.окт.06	03.окт.07	05.окт.10	17,0	53,6	100,70	-0,73	47 850 514	100,70	100,95	8,99			9,29	1,24		B	306
автопром																				
АвтоВАЗ-2	3 000	9,20	16.авг.06	14.фев.07	13.авг.08	9,3	27,5	101,35	-0,10	416 534	101,22	101,35	7,45		7,18	9,08	0,71		B	216
АвтоВАЗ-3	5 000	9,70	27.июн.06	27.июн.06	22.июн.10	1,5	50,1	100,30	0,05	75 668 275	100,32	100,34	7,27		7,05	9,67	0,12		B	291
ИжАвто	1 000	10,70	13.сен.06		14.мар.07		10,2	99,71	0,01	2 991	99,71	99,80		11,34	10,89	10,73	0,74		C-	594
КамАЗ	1 200	6,00	11.ноя.06		11.ноя.06		6,1					99,50							C	
КамАЗ-2	1 500	8,45	22.сен.06	26.сен.08	17.сен.10	28,9	53,0												C	
РусАвтоФин	500	14,00	22.май.06		22.май.06		0,3	100,20	0,00	100 200	100,10	100,30		6,46	6,27	13,97	0,03		C	210
СОК-Авто	1 100	12,60	26.окт.06	26.окт.06	24.апр.08	5,6	23,8	100,00	-0,25	100 000	99,90	100,25	12,96		12,54	12,60	0,41		B	814
СС-Авто	1 500	11,25	27.июл.06	25.янв.07	21.янв.10	8,6	45,0					103,50							B	
производство																				
Арнест	600	10,30	25.окт.06	25.апр.07	29.апр.09	11,6	36,1													
АЦБК	500	13,50	08.июн.06		07.сен.06		3,9				101,05	101,49								B-
АЦБК-Инвест-2	500	11,80	23.май.06	21.ноя.06	20.май.08	6,4	24,6			20 170 000	101,00									B-
Волга	1 500	12,00	12.сен.06		13.мар.07		10,2				101,60	101,80								B-
ГОТЭК	550	12,50	06.июн.06		06.июн.06		0,8	100,00	-0,35	101 002	100,15	100,70		12,54	11,86	12,50	0,06		C	818
ГОТЭК-2	1 500	9,90	22.июн.06	23.июн.06	18.июн.09	1,4	37,8	99,95	0,02	1 612 194	99,85	99,95	12,48		11,82	9,90	0,11		C-	812
ЛОМО-2	700	14,20	11.июл.06		11.июл.06		2,0	100,31	-0,16	703 156	100,31	100,60		12,31	11,72	14,16	0,15		D+	795
ОМК	3 000	9,20	08.июн.06		12.июн.08		25,4	102,30	0,00	26 150 260		102,50		8,13		8,99	1,85			175
Росконтракт	700	11,70	06.июн.06	05.сен.06	04.сен.07	3,9	16,0				99,55	99,80								C+
РусТекстиль	500	18,80	12.сен.06		12.сен.06		4,1	102,75	0,20	38 018	102,40	102,75		10,40	10,06	18,30	0,32		C-	581
РусТекстиль-2	1 000	12,75	07.сен.06		05.мар.09		34,3	99,57	0,12	3 165 411	99,45	99,60		13,39		12,81	1,63		C-	709
РусТекстиль-3	1 200	12,00	24.окт.06	01.ноя.07	20.окт.09	17,9	41,9	98,49	-0,03	1 661 484	98,41	98,60	13,40			12,18	1,21		C-	744
СалаватСтекло	750	11,60	26.сен.06	26.сен.06	25.мар.08	4,6	22,8	103,74	0,00	2 904 720	101,00	103,74	1,56	9,58	1,56	11,18	1,65			341
СалаватСтекло-2	1 200	9,28	01.ноя.06	31.окт.07	28.окт.09	17,9	42,2			17 935 200	99,40	99,95								
СвобСокол	600	13,55	25.май.06	25.май.06	22.ноя.07	0,4	18,6				99,60									
СЗЛК	300	13,90	13.июл.06		13.июл.06		2,1	100,30	0,00	49 147		100,30		12,14	11,57	13,86	0,16		C	778
ТМК	2 000	10,30	20.окт.06		20.окт.06		5,4	101,10	-0,08	1 072 671	101,12	101,17		7,84	7,67	10,19	0,42		B-	305
ТМК-2	3 000	10,09	26.сен.06	27.мар.07	24.мар.09	10,6	34,9	101,91	-0,09	7 796 300	101,90	102,35	7,92		7,66	9,90	0,81		B-	247
ТМК-3	5 000	7,95	22.авг.06	19.фев.08	15.фев.11	21,6	58,0	99,90	0,05	39 940 001	99,80	99,93	8,16		7,96	1,56			B-	203
ЧТПЗ	3 000	9,50	21.июн.06	18.июн.08	16.июн.10	25,6	49,9	102,50	-0,15	762 602	102,40	102,85	8,34			9,27	1,85			194
ЯТХ	1 000	12,00	27.окт.06	27.окт.06	24.окт.08	5,6	29,9	100,25	0,05	22 060 058	100,15	100,25	11,73		11,38	11,97	0,41		C+	690
финансы																				
Газбанк	750	11,00	23.май.06	21.ноя.06	25.ноя.08	6,4	30,9				100,30	100,60							B2	
Газпромбанк	5 000	7,10	03.авг.06		27.янв.11		57,4												Baa1/BB	
Зенит	1 000	8,00	22.сен.06		24.мар.07		10,5				99,95	100,09							B1	
Зенит-2	2 000	8,39	16.авг.06		16.фев.09		33,7				99,80	100,05								
Импэкобанк-2	1 000	7,50	20.окт.06	21.апр.07	20.апр.08	11,5	23,6				100,00	100,60							B-/B1	
КИТ Финанс	2 000	10,50	17.июн.06	22.дек.06	18.дек.08	7,5	31,7	100,35	0,00	1 004	100,39	100,50	10,10		9,48	10,46	0,56		CCC	502
МастерБанк-2	1 000	12,75	26.май.06	26.май.06	23.май.08	0,5	24,7	100,20	0,05	5 010 000	100,18	100,30	7,35		7,10	12,72	0,04			299
МИА-2	1 000	9,50	08.авг.06	06.фев.07	09.авг.08	9,0	27,3				100,60	100,70								
МИА-3	1 500	9,40	01.июн.06	30.авг.07	23.фев.12	15,8	70,4				100,65	100,90								
МКБ	500	10,50	26.июл.06	19.май.06	25.апр.07	0,2	11,6	100,25	0,05	551 375	100,15	100,25	37,27	10,62	31,77	10,47	0,01		B1	3289
ММБ-1	1 000	8,30	15.авг.06		13.фев.07		9,2												BB	
МОИА	1 500	9,00	21.июн.06	21.июн.06	21.дек.10	1,3	56,1				99,80	100,10								
Пробизнесбанк-5	1 000	10,69	01.ноя.06		29.апр.09		36,1	101,05	0,14	121 260	101,00	101,05		9,19		10,58	2,45			275
Росбанк	3 000	9,25	15.авг.06	14.фев.07	15.фев.09	9,3	33,7				101,31	101,40							B-/ruBBB-/Baa3	
РСХБанк	3 000	7,50	07.июн.06	06.дек.06	04.июн.08	6,9	25,1			70 371 000	100,45	100,55							Baa2	
РТК Лиз-4	2 250	8,80	10.окт.06		08.апр.08		23,2	100,45	0,00	13 995 485	100,35	100,50		8,58		8,76	1,13		B-	266
РусСтанд-2	1 000	14,00	14.июн.06		14.июн.06		1,1				99,00	100,80							B+/ruA+/Ba2	
РусСтанд-3	2 000	8,40	23.авг.06	01.сен.06	22.авг.07	3,7	15,6												B+/ruA+/Ba2	
РусСтанд-4	3 000	8,25	01.сен.06		03.мар.08		22,0	100,13	0,13	15 020 000	99,90	100,20		8,32		8,24	1,59		B+/ruA+/Ba2	217
РусСтанд-5	5 000	7,60	14.сен.06	15.мар.07	09.сен.10	10,2	52,7												B+/ruA+/Ba2	
РусСтанд-6	6 000	8,10	16.авг.06	23.авг.07	09.фев.11	15,6	57,8	100,25	0,05	1 861 642			7,98			8,08	1,16		B+/ruA+/Ba2	212
ХКФ-2	3 000	8,50	16.май.06	16.май.06	11.май.10	0,1	48,7												B-/Ba3	
ХКФ-3	3 000	8,25	22.июн.06	22.мар.07	16.сен.10	10,5	52,9	100,00	0,10	46 002 000	100,00	100,25	8,50		8,16	8,25	0,77		B-/Ba3	307



Рынок рублевых облигаций

Выпуск	Объем выпуска, млн. руб.	Купонная ставка, %	Дата			Месяцев до		Цена	Изм.	Торговый объем, руб.	Котировки		Доходность, %				DVO1	Рейтинг	Сред. бл	
			купона	оферты	погаш.	оферты	погаш.				покупка	продажа	оферты	погаш.	HPR	текущая				
МУНИЦИПАЛЬНЫЕ ОБЛИГАЦИИ																				
Башкортостан-4	500	8,02	14.сен.06	13.сен.07		16,3					100,25							BB/Ba1		
Белг обл-31001	2 000	8,38	17.май.06	10.ноя.10		54,8														
Волг обл	600	13,00	15.июн.06	11.июн.09		37,5														
Волг обл-2	700	6,48	22.июн.06	17.июн.10		49,9	108,20	-0,05	51 936		106,05	106,85			7,88	5,99	2,33		146	
Воронеж обл-2	500	13,00	16.июн.06	18.июн.09		37,8					113,55	114,99								
Иркут обл	800	10,50	20.июл.06	22.июл.07		14,5	101,70	0,17	1 423 800		101,55	101,79			7,83	10,32	0,64	B+	223	
Иркут обл-2	1 050	10,00	06.июн.06	07.сен.06		3,9	100,95	-0,20	3 634 200		100,95	100,99			7,17	6,87	9,91	0,30	B+	262
Ирк обл31-1	1 500	10,00	22.июн.06	17.дек.09		43,8					102,70	103,20							B+	
Ирк обл31-2	900	8,50	25.окт.06	23.окт.08		29,8					100,50	100,80							B+	
Коми-5	500	14,00	24.июн.06	24.дек.07		19,7	110,00	-0,27	220 000		110,00	110,20			6,99	12,73	1,53		-Ba3	96
Коми-6	700	14,00	14.окт.06	14.окт.10		53,9					115,65	117,00							-Ba3	
Коми-7	1 000	12,00	23.май.06	22.ноя.13		91,7					107,50	110,00							-Ba3	
Коми-8	1 000	9,00	05.сен.06	03.дек.15		116,4					97,08	100,01							-Ba3	
Костром обл-4	800	12,00	13.июн.06	11.мар.08		22,3	108,55	0,76	1 736 800		107,00	107,80			6,64	11,05	1,71			49
Красноярск-4	630	12,50	27.июл.06	27.окт.06		5,6					102,65	102,80								
Крас край-3	3 000	7,00	04.окт.06	01.окт.08		29,1	99,13	0,03	82 939 574		99,05	99,15			7,38	7,06	1,66			99
Краснод край	605	10,50	16.май.06	15.май.07		12,3													B+/ruA+	
Лен обл-2	800	14,01	14.июн.06	08.дек.10		55,7	125,00	-0,03	3 750 000		115,60	126,28			7,60	11,21	4,25		B+/ruA+	105
Лен обл-3	1 300	13,50	16.июн.06	05.дек.14		104,3	133,90	5,04	4 019 565		128,00	128,79			7,09	10,08	7,41		B+/ruA+	43
Москва-32	4 000	10,00	25.май.06	25.май.06		0,4					100,12	101,15							BBB/Baa2	
Москва-35	4 000	10,00	18.июн.06	18.июн.06		1,2					100,25	100,99							BBB/Baa2	
Москва-37	4 000	10,00	23.июн.06	23.сен.06		4,5					101,05	103,50							BBB/Baa2	
Москва-27	4 000	15,00	20.июн.06	20.дек.06		7,4					100,00								BBB/Baa2	
Москва-31	5 000	10,00	20.май.06	20.май.07		12,4	103,99	3,95	10 399		103,22	103,99			6,08	9,62	0,97		BBB/Baa2	42
Москва-42	3 000	10,00	13.авг.06	13.авг.07		15,3													BBB/Baa2	
Москва-40	5 000	10,00	26.июл.06	26.окт.07		17,7													BBB/Baa2	
Москва-43	5 000	10,00	17.май.06	17.май.08		24,5													BBB/Baa2	
Москва-29	5 000	10,00	05.июн.06	05.июн.08		25,2	107,00	0,05	42 965 930		107,00	107,15			6,43	9,35	1,94		BBB/Baa2	8
Москва-36	3 900	10,00	16.июн.06	16.дек.08		31,6	109,20	0,15	88 012 290		109,00	109,20			6,21	9,16	2,43		BBB/Baa2	-35
Москва-47	5 000	10,00	28.июл.06	28.апр.09		36,1	108,50	0,60	1 085 000		107,80	109,00			6,51	9,22	2,67		BBB/Baa2	8
Москва-41	5 000	10,00	30.июл.06	30.июл.10		51,3					108,75	111,70							BBB/Baa2	
Москва-38	5 000	10,00	26.июл.06	26.дек.10		56,3	113,45	0,13	86 982 145		113,30	113,60			6,69	8,81	4,12		BBB/Baa2	11
Москва-39	4 800	10,00	21.июл.06	21.июл.14		99,7	110,26	0,14	274 104 058		110,15	110,30			6,91	9,07	6,25		BBB/Baa2	28
Москва-44	5 000	10,00	24.июн.06	24.июн.15		111,0	110,09	0,09	19 828 602		110,01	110,10			6,93	9,08	6,74		BBB/Baa2	19
Моск обл-3	4 000	11,00	20.авг.06	19.авг.07		15,5	105,20	-0,05	315 600		104,25	105,30			6,76	10,46	1,21		3B/ruAA/Ba3	91
Моск обл-4	9 600	11,00	25.июл.06	21.апр.09		35,8	111,00	0,25	105 168 363		110,85	111,00			7,02	9,91	2,68		3B/ruAA/Ba3	59
Моск обл-5	12 000	10,00	03.окт.06	30.мар.10		47,3	107,92	0,07	280 424 684		107,65	107,79			7,15	9,27	2,72		3B/ruAA/Ba3	78
Моск обл-6	12 000	9,00	24.окт.06	19.апр.11		60,1	106,93	0,21	759 479 590		106,75	106,90			7,44	8,42	4,11		3B/ruAA/Ba3	86
Нижегор обл-1	1 000	11,80	02.авг.06	01.ноя.06		5,8	102,43	0,34	1 843 700		101,00	102,45			6,71	6,50	11,52	0,45		186
Нижегор обл-2	2 500	10,24	02.ноя.06	02.ноя.08		30,2	105,02	0,06	6 301 482		104,75	105,05			7,16	9,75	1,63			91
Новосибирск-2	1 500	12,00	06.июн.06	07.дек.06		7,0					102,70	103,00								
Новосибирск-3	1 000	13,00	12.июл.06	14.июл.09		38,6					113,35	113,80								
Новосиб обл	1 500	13,50	27.июл.06	27.июл.06		2,5					101,06	101,45								
Новосиб обл-2	2 000	13,30	01.июн.06	29.ноя.07		18,9	108,70	0,13	677 217		108,51	109,00			7,51	12,24	1,45			152
Самар обл-1	1 185	12,00	04.июл.06	04.июл.06		1,8					100,01	100,72							BB-/ruAA-/Ba2	
Самар обл-2	1 500	6,82	15.июн.06	09.сен.10		52,7			2 964 000		97,95	99,00							BB-/ruAA-/Ba2	
Твер обл-2	600	16,90	25.май.06	23.ноя.06		6,5	105,00	0,00	525 000		104,51	105,49			7,46	6,94	16,10	0,51		251
Твер обл-3	800	7,95	01.июн.06	30.ноя.08		31,1					100,10	100,39								
Томск	300	12,00	25.май.06	22.ноя.07		18,6														
Томск обл-1	500	11,00	27.июл.06	27.июл.06		2,5													ruA	
Томск обл-2	600	11,00	13.окт.06	13.окт.07		17,3	104,68	0,03	52 340		104,45	104,68			6,90	10,51	1,33		ruA	97
Удмуртия	1 000	8,20	27.июн.06	27.дек.08		32,0	100,90	0,10	5 045 000		100,71	101,00			7,96	8,13	2,26			141
Уфа-3	400	10,03	18.июл.06	18.июл.06		2,2					100,40	100,60							B+/ruA+	
Уфа-4	500	10,03	06.июн.06	03.июн.08		25,1					104,20	104,39							B+/ruA+	
Хаб край-5	700	10,00	05.июл.06	05.окт.06		4,9					101,30	101,45							BB/ruAA	
ХМАО-2	3 000	12,00	28.май.06	27.май.08		24,9						112,50								
Чувашия-2	500	9,00	12.июл.06	13.апр.07		11,2	101,89	0,13	78 455			101,90			6,61	6,37	8,83	0,86		110
Чувашия-4	750	12,33	26.сен.06	27.мар.09		35,0					113,20	113,65								
Якутия-3	800	12,00	20.июн.06	17.июн.08		25,6					108,95	109,29							ruA	
Якутия-5	2 000	9,00	20.июл.06	21.апр.07		11,5	101,25	-0,05	60 750		101,21	101,40			7,28	7,01	8,89	0,86	ruA	173
Якутия-25006	2 000	10,00	18.май.06	13.май.10		48,7													ruA	
Якутия-35001	2 500	7,95	20.июл.06	11.апр.13		84,2	100,95	0,03	45 424 500		100,86	101,00			7,98	7,88	4,47		ruA	148
ЯНАО	1 800	11,00	05.авг.06	03.авг.08		27,1													BB-/ruAA-	
Яросл обл-2	1 000	13,28	04.июл.06	03.июл.07		13,9					106,55	107,30								
Яросл обл-3	1 000	12,00	18.май.06	17.ноя.06		6,3														
Яросл обл-4	1 000	11,00	24.май.06	26.май.09		37,0														

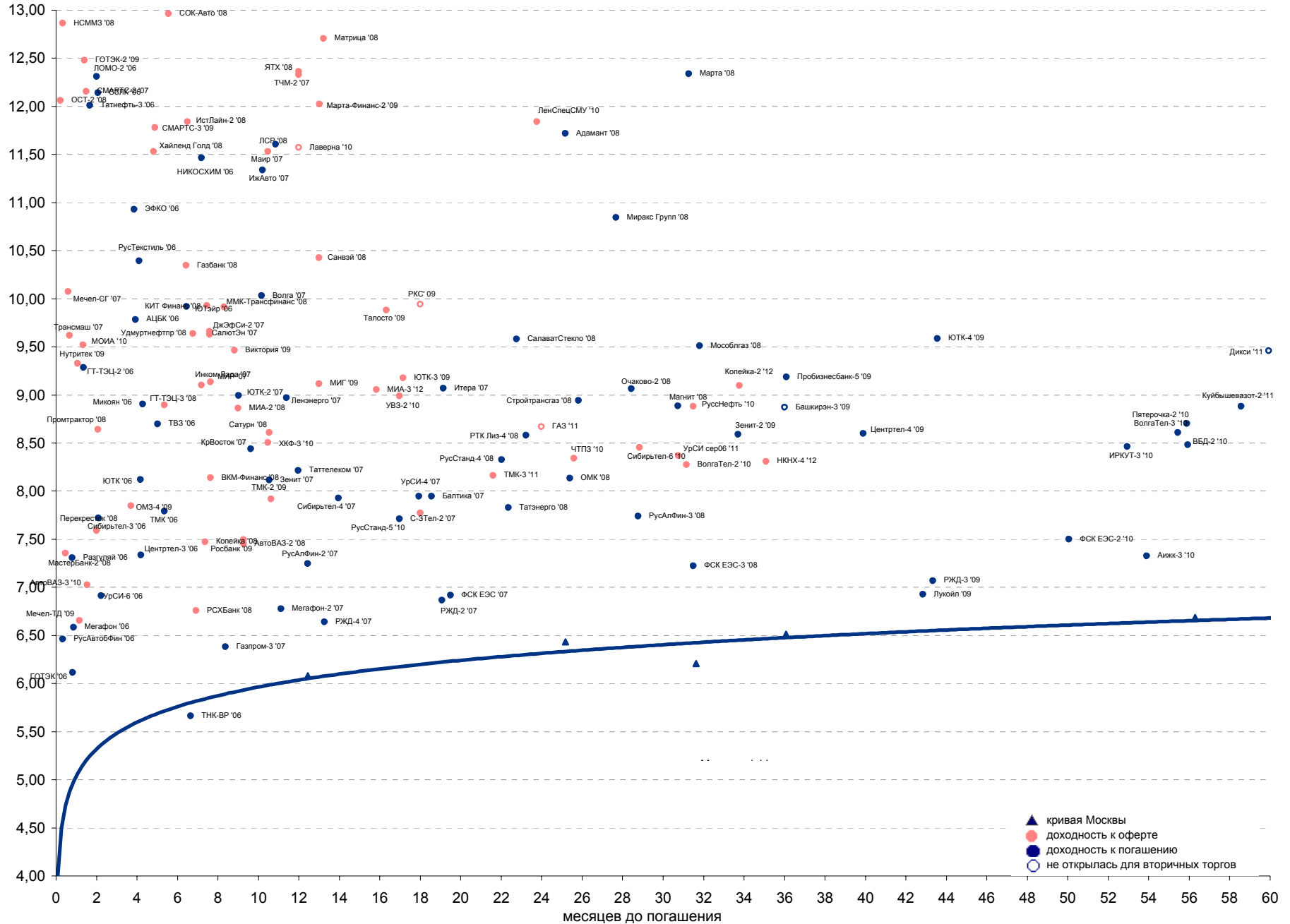


Рынок рублевых облигаций

Выпуск	Объем, тыс. ед.	Купон	Дата погашения	Дата след. Купона	Цена закрытия	Изменение, %	Доходность, %		Спрэд к индикатору, б.п.	Мод. дюрация	
							погашения	текущая			
СУВЕРЕННЫЕ ОБЛИГАЦИИ											
Россия '07	\$	2 400 000	10,00	26.06.2007	26.06.2006	104,65	0,00	5,60	9,56	57,3	1,01
Россия '10	\$	2 767 442	8,25	31.03.2010	30.09.2006	104,67	-0,29	6,85	7,88	180,4	3,26
Россия '18	\$	3 466 671	11,00	24.07.2018	24.07.2006	139,01	-0,90	6,35	7,91	104,1	7,37
Россия '28	\$	2 500 000	12,75	24.06.2028	24.06.2006	171,46	-1,00	6,57	7,44	117,0	9,99
Россия '30	\$	18 400 000	5,00	31.03.2030	30.09.2006	106,78	-0,68	6,32	4,68	112,4	7,44
МинФин V	\$	2 837 000	3,00	14.05.2008	14.05.2007	94,85	0,00	5,82	3,16	79,1	1,85
МинФин VII	\$	1 750 000	3,00	14.05.2011	14.05.2007	87,56	0,00	5,96	3,43	85,3	4,42
МинФин VIII	\$	1 322 000	3,00	14.11.2007	14.11.2006	97,33	0,00	4,88	3,08	-14,4	1,43
Aries '07	eur	2 000 000	6,18	25.10.2007	25.10.2006	104,18	-0,03	3,39	5,93		0,45
Aries '09	eur	1 000 000	7,75	25.10.2009	25.10.2006	111,22	-0,06	4,17	6,97	-88,0	2,93
Aries '14	\$	2 435 500	9,60	25.10.2014	25.10.2006	123,36	-0,39	6,03	7,78	82,9	6,03
МУНИЦИПАЛЬНЫЕ ОБЛИГАЦИИ											
Москва '11	eur	374 000	6,45	12.10.2011	12.10.2006	108,06	-0,11	5,68	5,97	-27,8 / 57,5	5,03
КОРПОРАТИВНЫЕ ОБЛИГАЦИИ											
АЛРОСА '08	\$	500 000	8,13	06.05.2008	06.11.2006	104,31	-0,11	5,77	7,79	-27,0 / 73,6	1,80
АЛРОСА '14	\$	500 000	8,88	17.11.2014	17.11.2006	112,56	-0,37	6,90	7,88	38,9 / 183,3	6,08
Альфа-Банк '07	\$	150 000	7,75	09.02.2007	09.08.2006	100,88	-0,06	6,47	7,68	87,5 / 144,8	0,68
Банк Москвы '09	\$	250 000	8,00	28.09.2009	28.09.2006	103,78	-0,13	6,72	7,71	7,3 / 167,4	2,89
Банк Москвы '10	\$	300 000	7,38	26.11.2010	26.05.2006	101,98	-0,15	6,86	7,23	5,7 / 178,2	3,68
ВБД '08	\$	150 000	8,50	21.05.2008	21.05.2006	102,12	-0,03	7,34	8,32	133,1 / 230,8	1,75
ВТБ '08	\$	550 000	6,88	11.12.2008	11.06.2006	101,90	-0,12	6,06	6,75	-23,4 / 102,1	2,26
ВТБ '11	\$	450 000	7,50	12.10.2011	12.10.2006	104,54	-0,35	6,49	7,17	-31,0 / 139,2	3,71
ВТБ '15	\$	750 000	6,32	04.02.2015	04.08.2006	99,96	-0,09	6,32	6,32	21,0 / 187,1	3,21
ВТБ '35	\$	1 000 000	6,25	30.06.2035	30.06.2006	97,89	-0,36	6,41	6,38	-16,2 / 100,8	6,68
Вымпелком '09	\$	450 000	10,00	16.06.2009	16.06.2006	107,69	-0,05	7,17	9,29	71,3 / 212,2	2,55
Вымпелком '10	\$	300 000	8,00	11.02.2010	11.08.2006	101,89	-0,13	7,40	7,85	62,6 / 233,9	3,12
Вымпелком '11	\$	300 000	8,38	22.10.2011	22.10.2006	103,55	-0,15	7,56	8,09	84,0 / 246,9	4,30
Газпром '07	\$	500 000	9,13	25.04.2007	25.10.2006	103,01	-0,09	5,77	8,86	17,2 / 74,4	0,89
Газпром '09	\$	700 000	10,50	21.10.2009	21.10.2006	113,82	-0,20	5,98	9,23	-87,7 / 92,8	2,89
Газпром '10	eur	1 000 000	7,80	27.09.2010	27.09.2006	112,60	-0,08	4,54	6,93	-231,1 / -50,7	3,57
Газпром '13	\$	1 750 000	9,63	01.03.2013	01.09.2006	117,14	-0,46	6,46	8,22	-39,1 / 135,9	5,03
Gazstream '13	\$	646 500	5,63	22.07.2013	22.07.2006	98,40	-0,24	5,90	5,72	-65,3 / 79,7	5,72
Газпром '15	eur	1 000 000	5,88	01.06.2015	01.06.2006	104,23	-0,45	5,27	5,64	-117,3 / 7,6	6,58
Газпром '20	\$	1 250 000	7,20	01.02.2020	01.08.2006	103,48	-0,40	6,81	6,96	0,0 / 160,7	4,08
Газпром '34	\$	1 200 000	8,63	28.04.2034	28.10.2006	119,16	-1,40	7,05	7,24	47,4 / 184,8	11,69
Газпромбанк '08	\$	1 050 000	7,25	30.10.2008	30.10.2006	102,17	-0,16	6,28	7,10	0,7 / 123,8	2,21
Газпромбанк '15	\$	1 000 000	6,50	23.09.2015	23.09.2006	95,56	-0,38	7,16	6,80	71,1 / 196,0	6,78
Евраз '06	\$	175 000	8,88	25.09.2006	25.09.2006	100,88	0,03	6,23	8,80	63,7 / 121,0	0,35
Евраз '09	\$	300 000	10,88	03.08.2009	03.08.2006	109,34	-0,07	7,54	9,95	102,9 / 248,8	2,64
Евраз '15	\$	750 000	8,25	10.11.2015	10.11.2006	100,01	-0,30	8,25	8,25	180,1 / 305,0	6,48
Зенит '06	\$	125 000	9,25	12.06.2006	12.06.2006	100,14	0,00	6,90	9,24	130,4 / 187,7	0,07
МБРР '08	\$	150 000	8,63	03.03.2008	03.09.2006	100,66	-0,08	8,21	8,57	227,5 / 317,3	1,61
МДМ-Банк '06	\$	200 000	9,38	23.09.2006	23.09.2006	100,82	0,08	6,56	9,30	95,8 / 153,0	0,34
Мегафон '09	\$	375 000	8,00	10.12.2009	10.06.2006	101,36	-0,11	7,55	7,89	87,0 / 250,2	2,96
ММК '08	\$	300 000	8,00	21.10.2008	21.10.2006	101,21	0,05	7,44	7,90	119,9 / 240,0	2,16
МТС '08	\$	400 000	9,75	30.01.2008	30.07.2006	104,88	-0,05	6,65	9,30	105,4 / 160,4	1,52
МТС '10	\$	400 000	8,38	14.10.2010	14.10.2006	103,20	-0,11	7,50	8,12	44,8 / 241,8	3,62
МТС '12	\$	400 000	8,00	28.01.2012	28.07.2006	101,28	-0,13	7,71	7,90	100,3 / 261,4	4,41
НИКойл '07	\$	150 000	9,00	19.03.2007	19.09.2006	101,20	-0,14	7,47	8,89	186,8 / 244,0	0,79
НОМОС '07	\$	125 000	9,13	13.02.2007	13.08.2006	101,15	-0,11	7,46	9,02	185,8 / 243,0	0,69
Норникель '09	\$	500 000	7,13	30.09.2009	30.09.2006	101,03	-0,07	6,78	7,05	10,6 / 172,7	2,93
Петрокоммерц '07	\$	120 000	9,00	09.02.2007	10.08.2006	101,57	0,00	6,72	8,86	112,6 / 169,9	0,68
Промсвбанк '06	\$	200 000	10,25	27.10.2006	27.10.2006	101,12	-0,02	7,58	10,14	198,4 / 264,5	0,43
Промстройбанк '08	\$	300 000	6,88	29.07.2008	29.07.2006	100,58	-0,08	6,58	6,84	44,5 / 153,2	1,97
Промстройбанк '15	\$	400 000	6,20	29.09.2015	29.09.2006	97,18	-0,21	6,96	6,38	16,3 / 193,3	3,73
РБР '08	\$	170 000	6,50	11.08.2008	11.08.2006	99,92	-0,11	6,53	6,51	37,7 / 148,6	2,01
Росбанк '09	\$	300 000	9,75	24.09.2009	24.06.2006	104,44	-0,02	8,22	9,34	136,5 / 315,4	1,97
Роснефть '06	\$	150 000	12,75	20.11.2006	20.05.2006	103,46	-0,26	5,72	12,32	11,9 / 69,1	0,46
РусСтандарт '07	\$	300 000	8,75	14.04.2007	14.10.2006	101,16	-0,22	7,39	8,65	143,6 / 228,9	0,85
РусСтандарт '08	\$	300 000	8,13	21.04.2008	21.10.2006	100,34	-0,09	7,92	8,10	191,7 / 288,9	1,74
Сбербанк '15	\$	1 000 000	6,23	11.02.2015	11.08.2006	99,28	-0,17	6,45	6,27	-41,0 / 124,8	3,23
Северсталь '09	\$	325 000	8,63	24.02.2009	24.08.2006	102,72	0,00	7,51	8,40	114,4 / 246,8	2,39
Северсталь '14	\$	375 000	9,25	19.04.2014	19.10.2006	107,67	-0,15	7,93	8,59	136,1 / 272,9	5,61
Сиббакадембанк '08	\$	175 000	9,75	19.05.2008	19.05.2006	102,32	-0,11	8,47	9,53	247,7 / 343,1	1,71
Сибнефть '07	\$	400 000	11,50	13.02.2007	13.08.2006	103,95	-0,08	5,91	11,06	31,5 / 88,7	0,69
Сибнефть '09	\$	500 000	10,75	15.01.2009	15.07.2006	111,09	-0,10	6,16	9,68	56,0 / 113,3	2,26
Синек '15	\$	250 000	7,70	03.08.2015	03.08.2006	99,21	-0,39	7,82	7,76	114,9 / 262,2	4,75
Система '08	\$	350 000	10,25	14.04.2008	14.10.2006	105,75	-0,08	6,97	9,69	137,1 / 192,1	1,71
Система '11	\$	350 000	8,88	28.01.2011	28.07.2006	103,49	-0,13	7,96	8,58	116,8 / 288,5	3,71
ТНК '07	\$	700 000	11,00	06.11.2007	06.11.2006	106,73	-0,07	6,13	10,31	52,8 / 110,1	1,35
Уралсиб '06	\$	140 000	8,88	06.07.2006	06.07.2006	100,15	-0,02	7,53	8,86	193,2 / 250,5	0,13
ХКФ '08	\$	150 000	9,13	04.02.2008	04.08.2006	101,53	-0,12	8,13	8,99	224,9 / 310,1	1,52

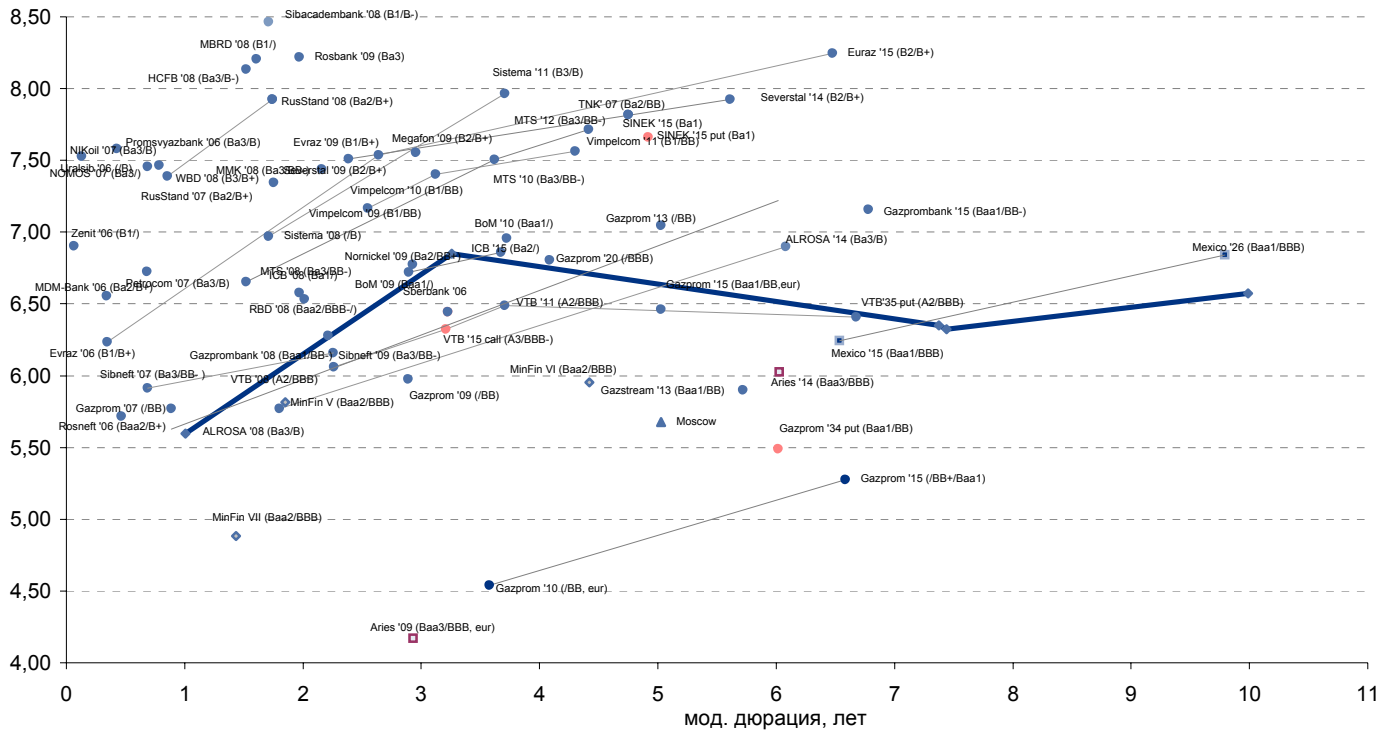


Рынок корпоративных облигаций

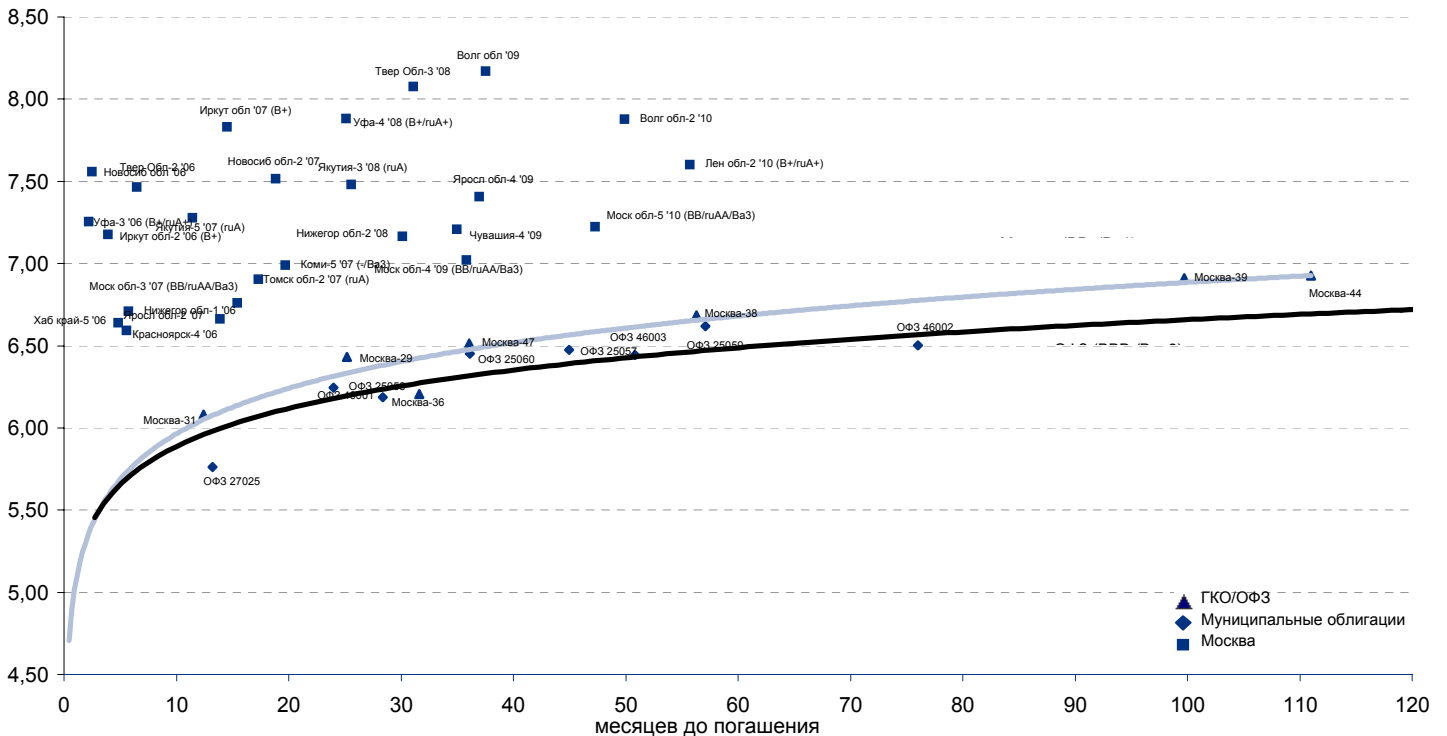




Рынок внешних долгов (по дюрации обязательств)



Рублевые муниципальные облигации



Планируемые размещения

Дата	Выпуск	Организаторы	Объем размещ	Параметры	Оферта
17 май 06	Собинбанк	Ренессанс	2 000	3 года	1,5 года
18 май 06	Монетка-Финанс	Тройка Диалог	1 000	3 года	1,5 года
23 май 06	Татфондбанк-3	Татфондбанк	1 500	3 года	1,5 года
24 май 06	Волгоградская обл	АВК	550	4 года	-
Итого:			5 050		



Бизнес-блок операций с долговыми инструментами

Исполнительный директор, руководитель бизнес-блока

Александр Пугач, apugach@uralsib.ru

Сергей Шемардов, клиентский менеджер, she_sa@uralsib.ru
Елена Довгань, клиентский менеджер, dov_en@uralsib.ru
Анна Карпова, клиентский менеджер, kar_am@uralsib.ru
Татьяна Архипова, клиентский менеджер, tarkhipova@uralsib.ru

Андрей Борисов, трейдер, bor_av@uralsib.ru
Чалов Вячеслав, трейдер, chalovVG@uralsib.ru
Борис Гинзбург, руководитель управления анализа
долговых инструментов, bginzburg@uralsib.ru
Анастасия Залесская, ст. аналитик, zal_av@uralsib.ru

Управление рынков долгового капитала

Руководитель управления

Дмитрий Волков, vda@uralsib.ru

Илья Зимин, директор, zimin@uralsib.ru
Гузель Тимошкина, ст. специалист, tim_gg@uralsib.ru

Дарья Сонюшкина, ст. специалист, son_da@uralsib.ru

Аналитическое управление

Руководитель управления

Петру Вадува, vad_pe@uralsib.ru

Заместитель руководителя управления

Константин Чернышев, che_kb@uralsib.ru

Стратегия

Петру Вадува, руководитель управления, vad_pe@uralsib.ru
Владимир Савов, ст. аналитик, sav_vn@uralsib.ru
Мария Плотникова, аналитик, plo_my@uralsib.ru
Наталья Майорова, аналитик, mai_ng@uralsib.ru

Металлургия/Машиностроение

Вячеслав Смольянинов, ст. аналитик, smo_vb@uralsib.ru
Кирилл Чуйко, аналитик, chu_ks@uralsib.ru

Телекоммуникации

Константин Чернышев, ст. аналитик, che_kb@uralsib.ru
Станислав Юдин, аналитик, yud_sa@uralsib.ru

Нефть и газ / Энергетика

Каюс Рапану, ст. аналитик, rap_ca@uralsib.ru
Алексей Кормщиков, аналитик, kor_an@uralsib.ru
Матвей Тайц, аналитик, tai_ma@uralsib.ru
Анна Юдина, аналитик, udi_an@uralsib.ru

Банки

Владимир Савов, ст. аналитик, sav_vn@uralsib.ru

Потребительский сектор

Марат Ибрагимов, ст. аналитик, ibr_my@uralsib.ru

Экономика России

Владимир Тихомиров, ст. экономист, tih_vi@uralsib.ru

Редактирование/Полиграфия/Перевод

Марк Брэдфорд, ст. редактор (англ. яз.),
bra_ms@uralsib.ru

Кристофер Роуз, редактор (англ. яз.),
ros_ch@uralsib.ru

Юлия Прокопенко, ст. редактор,
pro_ja@uralsib.ru

Андрей Пятигорский, ст. редактор,
pya_ae@uralsib.ru

Юлия Крючкова, переводчик/редактор, kru_jo@uralsib.ru

Интернет / Базы данных

Кирилл Братанич, специалист, bra_kv@uralsib.ru

Настоящий бюллетень предназначен исключительно для информационных целей. Ни при каких обстоятельствах этот бюллетень не должен использоваться или рассматриваться как oferta или предложение делать oferty. Несмотря на то, что данный материал был подготовлен с максимальной тщательностью, УРАЛСИБ не дает никаких прямых или косвенных заверений или гарантий в отношении достоверности и полноты включенной в бюллетень информации. Ни УРАЛСИБ, ни агенты компании или аффилированные лица не несут никакой ответственности за любые прямые или косвенные убытки от использования настоящего бюллетеня или содержащейся в нем информации.

Все права на бюллетень принадлежат ООО «УРАЛСИБ Кэпитал», и содержащаяся в нем информация не может воспроизводиться или распространяться без предварительного письменного разрешения. © УРАЛСИБ 2005